

Техническое обслуживание

Рекомендации по техническому обслуживанию

Изготавливаемые Вами окна имеют высококачественную фурнитуру Roto.

А значит: удобство в обслуживании, безупречное функционирование и большой срок службы.

Предпосылками для долгого и безупречного функционирования является выполнение наших предписаний по размеру и весу створок и положений о гарантии.

Проверить состояние и функционирование фурнитуры по следующим критериям:

- Легкость хода
- Состояние крепежных элементов
- Износ элементов фурнитуры
- Повреждения элементов фурнитуры

Легкость хода

Легкость хода можно проверить с помощью ручки . Усилие закрытия и открытия на ручке по DIN 18055 не должно превышать $\max. 10Nm$. Проверка производится динамометром.

Легкость хода улучшается путем смазывания и регулировкой частей фурнитуры. Для фурнитуры Roto предусмотрена 2-3 степени свободы по регулировке . Непрофессиональная регулировка фурнитуры приводит к нарушению функционирования окна.

Крепление фурнитуры

Правильность функционирования окна и его безопасность для пользователя зависит от надежности крепления фурнитуры. Проверить прочность крепления и посадочное место каждого винта. При наличии признаков ослабления винтов или сорванности головок необходимо винты подтянуть или соответственно заменить.

Износ деталей фурнитуры

Необходимо смазывать детали фурнитуры, чтобы избежать преждевременного износа.

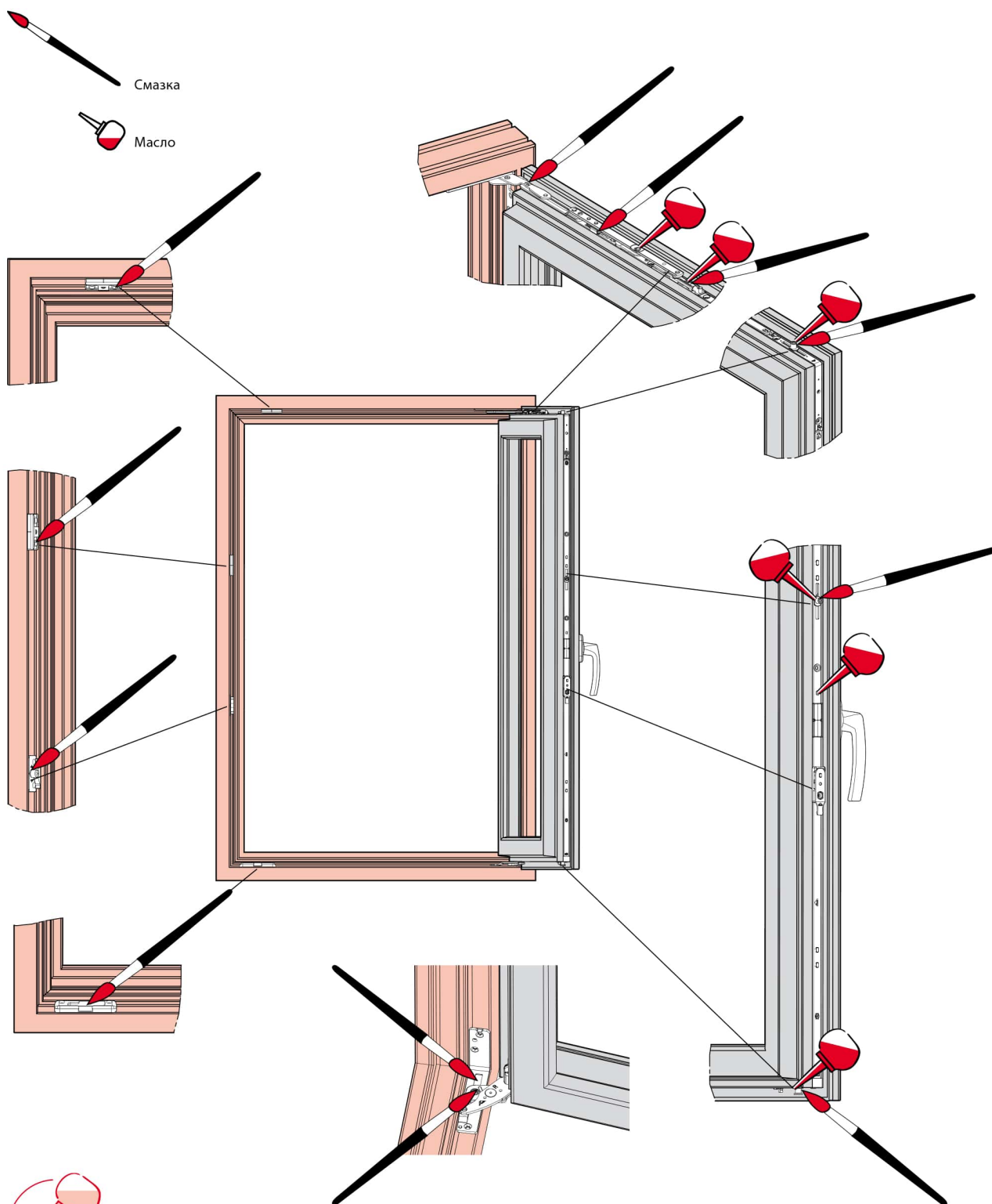
Повреждение деталей фурнитуры

Заменить поврежденные детали фурнитуры, особенно это касается несущих частей.

Детали фурнитуры чистить мягкой тряпкой и pH-нейтральными чистящими средствами. Не применять агрессивные чистящие средства, с кислотами и абразивами. Это причиняет вред деталям фурнитуры.

Эти рекомендации не могут являться основанием для юридических претензий , которые распространяются на каждый конкретный случай.

Roto Frank AG рекомендует производителям окон заключать с конечными клиентами договора о техническом обслуживании.

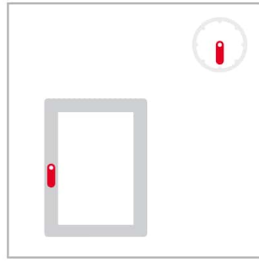


Обслуживание

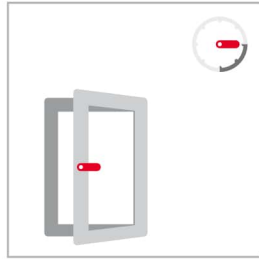
Благодаря регулярному смазыванию фурнитуры Roto (мин. 1 раз в год) Вы обеспечите легкость хода деталей фурнитуры и избежите преждевременного износа. Ответная планка противовзломная из стали требует постоянного смазывания, для избегания ненужного износа. **Применять смазки, не содержащие кислот и смол- см. рекомендации производителя.** Кроме того,

проверить посадочные места винтов. Ослабленные винты подтянуть, поврежденные-заменить.

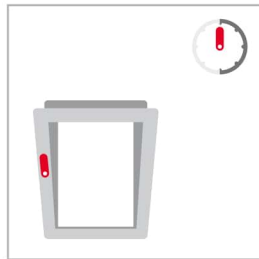
Указания по эксплуатации




закрыто



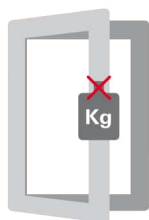
открыто



откинуто



Избегать
неправильного функционирования
фурнитуры!



Не нагружать створки
дополнительным грузом.



Не вставлять посторонние предметы между створкой и
рамой

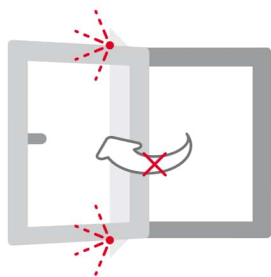


Опасность ранения!

В зазоре между створкой и рамой возникает вероятность
ранения из-за возможности защемления. Не вставлять
части тела между рамой и створкой при закрытии.



Не оставлять створку в открытом положении
при наличии сильных воздушных потоков.



Не позволять створке ударяться об стену или оконные
откосы.



Опасность выпадения!

В местах, где к окнам есть доступ детей или лиц, не
способных адекватно оценивать опасность, избегать
открытия окон или применять запираемые ручки.